








VOLTEA®


światło zawsze przed Tobą

SNAKE 40W Cameleon Multipower

100-265V 50/60Hz 	10 20 30 40 WAT	PF>0,9 	130 ±3% lm/W	3000 4000 6000 K
Ra≥80 	112° 		IP 40 	1,33 




Obudowa z wysokiej jakości stopu aluminium, klosz z poliwęglanu.



Mikropryzmatyczny (SNAKE) lub mleczny klosz (SNAKE Milky) minimalizuje efekt ośnienia.



Możliwość łączenia w linie świetlne o długości do 60m.



Opcjonalne, skrętne łączniki znacząco rozszerzają możliwości aranżacji oświetlenia...



...przez łączenie opraw w nieregularne kształty i tworzenie indywidualnych projektów.



W zestawie regulowane linki do podwieszania i klipsy do montażu nawierzchniowego.

SNAKE:

40W
Cameleon Multipower

Napięcie zasilania	100-265V 50/60Hz
Moc	10 / 20 / 30 / 40W
Współczynnik mocy	>0,9
Strumień świetlny	1300 / 2600 / 3900 / 5200 lm*
Skuteczność	130 lm/W*
Temperatura barwowa	3000 / 4000 / 6000K
Stopień odwzorowania barw	Ra>80
Stopień szczelności	IP40
Klasa ochronności	I
Wymiary	1158 x 70 x 51mm
Masa	1,33kg

* ±3%

Polecana do biur, sal konferencyjnych i wykładowych, obiektów handlowych, i użyteczności publicznej, recepcji, hal ekspozycyjnych, salonów, itp.

- obudowa ze stopu aluminium 6063
- efektywne źródło światła - diody SMD 2835 Epistar
- wygodne przełączanie kilku zakresów mocy i temperatury barwowej.
- klosz z wytrzymałego poliwęglanu
- możliwość łączenia w linie świetlne do 60m długości
- opcjonalne przegubowe łączniki do tworzenia oryginalnych kształtów
- łatwa instalacja
- montaż nawierzchniowy lub podwieszany
- w zestawie linki z regulacją długości i klipsy
- trwałość 50 tys. godzin

Nowoczesna oprawa LED o minimalistycznej formie, ale o wielu możliwościach aranżacyjnych. Przy zastosowaniu dodatkowych regulowanych łączników, oprawy SNAKE można łączyć nie tylko w linie proste, ale również łamane, nieregularne kształty znacząco wpływając na charakter pomieszczenia. Starannie wykonana z wyselekcjonowanych materiałów, w tym poliwęglanu oraz stopu aluminium 6063 dla zapewnienia estetyki, odpowiednich parametrów i długiej bezawaryjnej pracy. Źródłem światła są diody LED SMD 2835 Epistar o wysokiej efektywności. Poprzez mleczny (SNAKE) lub mikropryzmatyczny (SNAKE Milky) klosz z poliwęglanu, oprawa generuje przyjazne dla wzroku oświetlenie, co szczególnie ważne w miejscach długotrwałej pracy umysłowej. System Multipower oraz Cameleon zapewniają wygodne przełączanie kilku zakresów mocy i temperatury barwowej. W standardowym zestawie znajduje się element do łączenia opraw w proste linie świetlne, linki o regulowanej długości oraz klipsy do montażu podwieszanego lub nawierzchniowego. Polecana do stosowania w biurach, salach konferencyjnych i wykładowych, obiektach handlowych i użyteczności publicznej, recepcjach, halach ekspozycyjnych, salonach itp.

